



# EU-valet 2024



Lättläst broschyr

# EU-valet 2024

Medborgarna i EU väljer ledamöter till Europaparlamentet.

EU-val ordnas vart femte år.

Från Finland väljs 15 ledamöter till Europaparlamentet.

EU-valet, eller Europaparlamentsvalet, ordnas samtidigt i alla EU:s medlemsländer. EU har 27 medlemsländer.

## Datum för EU-valet 2024 i Finland:

- Valdagen är söndagen den **9 juni 2024**.
- Förhandsröstning i Finland **29 maj–4 juni 2024**.
- Förhandsröstning utomlands **29 maj–1 juni 2024**.

## Europaparlamentets uppgifter

Europaparlamentet representerar medborgarna i EU.

Europaparlamentet skriver lagar tillsammans med Europeiska unionens råd. Rådet representerar EU:s medlemsländer.

Europaparlamentet godkänner EU:s budget tillsammans med Europeiska unionens råd.

Europaparlamentet övervakar Europeiska kommissionen och Europeiska unionens byråer.

## Vem får rösta?

Du får rösta i EU-valet om

- du är 18 år eller fyller 18 år senast den **9 juni 2024** och
- är finsk medborgare eller
- om du är medborgare i ett annat EU-land och du har anmält dig till rösträttsregistret i Finland senast den 21 mars 2024.

# Vem kan du rösta på?

Partier eller valmansföreningar kan ställa upp kandidater i EU-valet. Kandidaten måste vara finsk medborgare eller medborgare i ett annat EU-land men ha rösträtt i Finland.

Kandidaterna i EU-valet är kandidater i hela landet och du kan rösta på vilken kandidat som helst.

Varje kandidat har ett nummer. Du kan se alla kandidaters nummer i justitieministeriets resultattjänst, på röstningsställena och i röstningsbåsen.

Du hittar information om kandidaterna i tidningen, på tv och på internet.

## Meddelande om rösträtt

Du får ett meddelande om rösträtt om du har rätt att rösta. Meddelandet skickas antingen som brev eller elektroniskt.

Du får meddelandet om rösträtt elektroniskt, om du använder webbtjänsten Suomi.fi. Suomi.fi är en tjänst som Myndigheten för digitalisering och befolkningsdata ansvarar för. Du kan läsa mer om elektroniska meddelanden på [www.suomi.fi/meddelanden](http://www.suomi.fi/meddelanden).

Du får välja själv om du röstar på förhand eller på valdagen. Om du röstar på valdagen, ska du gå till det röstningsställe som står i ditt meddelande om rösträtt.

Om du röstar på förhand kan du rösta på flera ställen. I meddelandet om rösträtt finns en lista på alla ställen där du kan rösta på förhand nära ditt hem.

Ta med dig din identiteidentitetshandling till röstningsstället. Du behöver inte ha med dig meddelandet om rösträtt när du ska rösta.

**Meddelande om rösträtt i Europaparlamentsvalet**  
Du får ett meddelande på vilken väg som helst om hur du ska rösta i Europaparlamentsvalet som hålls i Finland på valdagen den 4 juni 2025.  
Du får ett meddelande på vilken väg som helst om vilken kandidat som helst du ska rösta på i Europaparlamentsvalet. Du får välja själv om du röstar på förhand eller på valdagen. Om du röstar på valdagen ska du gå till det röstningsställe som står i ditt meddelande om rösträtt. Om du röstar på förhand kan du rösta på flera ställen. I meddelandet om rösträtt finns en lista på alla ställen där du kan rösta på förhand nära ditt hem. Ta med dig din identiteidentitetshandling till röstningsstället. Du behöver inte ha med dig meddelandet om rösträtt när du ska rösta.

**Om du röstar på vilken kandidat som helst**  
Du ska rösta på vilken kandidat som helst i Europaparlamentsvalet. Du får välja själv om du röstar på förhand eller på valdagen. Om du röstar på valdagen ska du gå till det röstningsställe som står i ditt meddelande om rösträtt. Om du röstar på förhand kan du rösta på flera ställen. I meddelandet om rösträtt finns en lista på alla ställen där du kan rösta på förhand nära ditt hem. Ta med dig din identiteidentitetshandling till röstningsstället. Du behöver inte ha med dig meddelandet om rösträtt när du ska rösta.

**Om du röstar på förhand eller på valdagen**  
Du får välja själv om du röstar på förhand eller på valdagen. Om du röstar på valdagen ska du gå till det röstningsställe som står i ditt meddelande om rösträtt. Om du röstar på förhand kan du rösta på flera ställen. I meddelandet om rösträtt finns en lista på alla ställen där du kan rösta på förhand nära ditt hem. Ta med dig din identiteidentitetshandling till röstningsstället. Du behöver inte ha med dig meddelandet om rösträtt när du ska rösta.

**Om du röstar på förhand kan du rösta på flera ställen**  
Om du röstar på förhand kan du rösta på flera ställen. I meddelandet om rösträtt finns en lista på alla ställen där du kan rösta på förhand nära ditt hem. Ta med dig din identiteidentitetshandling till röstningsstället. Du behöver inte ha med dig meddelandet om rösträtt när du ska rösta.

**I meddelandet om rösträtt finns en lista på alla ställen där du kan rösta på förhand nära ditt hem**  
I meddelandet om rösträtt finns en lista på alla ställen där du kan rösta på förhand nära ditt hem. Ta med dig din identiteidentitetshandling till röstningsstället. Du behöver inte ha med dig meddelandet om rösträtt när du ska rösta.

**Ta med dig din identiteidentitetshandling till röstningsstället. Du behöver inte ha med dig meddelandet om rösträtt när du ska rösta.**

## Att rösta hemma

Du kan rösta på förhand hemma, om din rörelse- eller funktionsförmåga är så begränsad att det är mycket svårt för dig att gå till röstningsstället för att rösta.

Anmäl att du vill rösta hemma

**senast den 28 maj 2024 klockan 16**

till centralvalnämnden.

Centralvalnämndens kontaktuppgifter finns i meddelandet om rösträtt.

Du får mer information om att rösta hemma av centralvalnämnden.

## Så här röstar du på förhand

Du kan rösta på förhand i EU-valet på flera platser.

**Förhandsröstning ordnas i Finland 29 maj–4 juni 2024.**

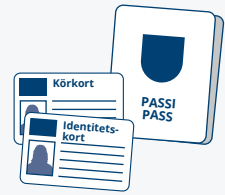
**Förhandsröstning utomlands ordnas 29 maj–1 juni 2024.**

När du röstar ska du ha med dig ett identitetsbevis med foto, alltså ditt pass, identitetskort eller körkort.

## Gör så här när du röstar på förhand:

### 1. Visa ditt identitetsbevis för valfunktionären.

Du får en röstsedel av valfunktionären.



### 2. Gå in i ett röstningsbås.

På röstsedeln skriver du tydligt numret på den kandidat som du vill rösta på. Skriv inget annat på röstsedeln. Du kan se kandidaternas namn och nummer på röstningsbåsets vägg.



### 3. Vik ihop röstsedeln så att ingen kan se numret.

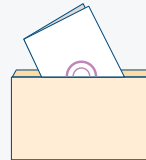


### 4. Gå sedan tillbaka till valfunktionären.

Valfunktionären stämplar din röstsedel och ger dig ett brunt kuvert.



### 5. Lägg röstsedeln i kuvertet och klistra fast kuvertet.



### 6. Valfunktionären ber dig skriva ditt namn på en blankett.

När du skriver ditt namn intygar du att du själv skrivit numret på röstsedeln, fått en stämpel på den och lagt den i ett kuvert.



### 7. Till slut lägger valfunktionären det bruna kuvertet och blanketten i ett gult kuvert.

Valfunktionären klistrar fast det gula kuvertet, som sedan skickas till centralvalnämnden.



# Så här röstar du på valdagen

Valdagen är söndagen den 9 juni 2024.

På valdagen är vallokaler öppna mellan klockan 9 och 20.

På valdagen kan du bara rösta i den vallokal som står i ditt meddelande om rösträtt.

Ta med dig ett identitetsbevis när du ska rösta, alltså ditt pass, identitetskort eller körkort.

## Gör så här när du röstar:


### 1. Visa ditt identitetsbevis för valfunktionären .

Valfunktionären letar upp ditt namn på en lista och ger dig sedan en röstsedel.

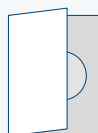


### 2. Gå in i ett röstningsbås.

På röstsedeln skriver du tydligt numret på den kandidat som du vill rösta på. Skriv inget annat på röstsedeln. Du kan se kandidaternas namn och nummer på röstningsbåsets vägg.




### 3. Vik ihop röstsedeln så att ingen kan se numret.




### 4. Gå tillbaka till valfunktionären.

Valfunktionären stämplar din röstsedel.



### 5. Lägg din stämplade röstsedel i valurnan.



## Vem kan hjälpa dig?

### Valfunktionärerna hjälper dig när du ska rösta.

Det finns också ett valbiträde i vallokalen som kan hjälpa.

Du kan be valbiträdet hjälpa dig i röstningsbåset, om du inte själv kan skriva på röstsedeln.

Du kan också välja ett eget valbiträde.

Det kan vara din släkting eller din vän.

Valbiträdet får inte själv

vara kandidat i valet

eller ha en familjemedlem som är kandidat.

Valbiträdet får inte berätta för någon annan vem du röstade på.



---

## Valhemligheten

Du bestämmer själv om du vill rösta och vem du röstar på.

Valhemlighet betyder att du inte måste berätta för någon vem du röstar på.

För att skydda valhemligheten fyller du i röstsedeln i röstningsbåset.

# Rösta i EU-valet!

## Genom att rösta påverkar du vem som väljs in i Europaparlamentet från Finland för de följande fem åren.

I den här broschyren berättar vi på lätt svenska om EU-valet år 2024 och hur du röstar i valet.

Du kan läsa mer på de här webbsidorna:  
[valfinland.fi](http://valfinland.fi) (inte lättläst)  
[elections.europa.eu/sv](http://elections.europa.eu/sv) (inte lättläst)

Om du har frågor om valet och röstningen kan du också ringa till justitieministeriet på numret 0800 9 4771.

Du kan också skicka din fråga på Whatsapp till numret 050 438 8730.



OIKEUSMINISTERIÖ  
JUSTITIEMINISTERIET



Euroopan parlamentti